

充実した学校生活を送るために、東山ブランドを意識して過ごそう

東山ブランド

- ★違いを認めること
- ★声に出して挨拶すること
- ★「ありがとう」と感謝すること
- ★自分の才能・価値に自信をもつこと
- ★TPOをわきまえること
- ★自分を磨き輝かせること
- ★諦めないで夢を追いかけること

I 時程






登校	8:00~8:20	※朝礼 8:20体育館整列完了
expert time	8:20~8:30	自己選択学習の時間
出席確認	8:20	※遅刻 8:20以降 ※欠席 8:05までにHome&Schoolか電話で連絡
朝学活	8:30~8:35	
授業準備	8:35~8:40	
1校時	8:40~9:25	
2校時	9:35~10:20	
3校時	10:30~11:15	
4校時	11:25~12:10	
給食	12:10~12:40	
昼休み	12:40~13:00	昼学活の場合もあり
5校時	13:05~13:50	
6校時	14:00~14:45	
終学活	14:50~15:00	
smart time または 清掃	15:00~15:15	
kind time	15:15~15:30	
生徒下校	15:30	
strong time	15:30~17:30	午前授業等の場合も15:30再登校(顧問に要確認)
完全下校時刻	17:30	

I年 ___ 組 ___ 番 氏名 _____

2 校内生活について

職員室への入室の仕方	<p>①入室前に、カバンや上着は脱ぐ</p> <p>②ノックをし、「失礼します」で入室。学年・クラス・名前と用件を言い、用のある先生を呼ぶ</p> <p>※生徒の入室は、入り口から配布棚の前まで</p> <p>※8時10分から8時20分は、職員の打ち合わせがあるため入室不可</p>
教室→体育館への移動経路	<p>3年生…教室→パソコン室前→体育館側階段を1階まで→体育館</p> <p>2年生…教室→西階段を2階まで→美術室前→体育館側階段を1階まで→体育館</p> <p>1年生…教室→中央階段を1階まで→1年昇降口→保健室前・理科室前→体育館</p>
欠席・遅刻 早退・見学	<p>・Home&School もしくは電話にて連絡</p> <p>・体育の授業を見学する場合は授業前に体育科教員に伝える</p>
申請書関係	<p>部活動入部・退部届:顧問・担任に申出→届出書を顧問に提出</p> <p>生徒旅客割引証(学割):事務室にて申請書に記入・提出→事務室より発行</p> <p>在学証明書・成績証明書:担任に申出→申請書に記入・提出→教務部より発行</p> <p>身分証明書再発行:担任に申出→申請書に記入・提出→生活指導部より発行</p> <p>災害共済給付金:養護教諭へ申出→必要書類に記入・提出</p> <p>出席停止解除願:学校ホームページからダウンロード・印刷→担任へ提出</p> <p>※印刷環境がない場合は、担任にお申し出ください。</p>

3 服装・持ち物について

標準服の着方(3年生)			
		学ラン・ズボンタイプ	セーラー・スカートタイプ
夏	上衣	<ul style="list-style-type: none"> ・長袖、半袖の白色Yシャツ →学年カラーで校章と組の入った布章を、Yシャツの胸ポケット上部に縫い付ける。 ・学校指定のポロシャツ(5月～10月) 	<ul style="list-style-type: none"> ・長袖、半袖の白色Yシャツ →本校指定のジャンパースカートの左胸に、黒色フェルトで校章、組章を付ける ・学校指定のポロシャツ(5月～10月)
	下衣	<ul style="list-style-type: none"> ・黒色の長ズボン(夏用)と黒ベルト 	<ul style="list-style-type: none"> ・本校指定のジャンパースカート →丈は、膝が隠れる程度のもの
冬	上衣	<ul style="list-style-type: none"> ・長袖、半袖の白色Yシャツの上に学ランを着用 ・東山中のボタンと校章・組章をつける 	<ul style="list-style-type: none"> ・本校指定の濃紺セーラー服を着用 →黒色タイと黒色フェルトで校章、組章を付ける(夏服と同じもの)
	下衣	<ul style="list-style-type: none"> ・黒色の長ズボン(冬用)と黒ベルト 	<ul style="list-style-type: none"> ・本校指定のジャンパースカート →丈は、膝が隠れる程度のもの
<div style="display: flex; justify-content: space-around; align-items: flex-start;"> <div style="text-align: center;"> <p>〈詰め襟タイプ〉</p>  </div> <div style="text-align: center;"> <p>〈セーラータイプ〉</p>  </div> <div style="text-align: center;"> <p>校章⇩ 組章⇩</p>  </div> <div style="text-align: center;"> <p>上 校章⇩ 下 組章⇩</p>  </div> </div>			
靴下	<ul style="list-style-type: none"> ・白・紺・黒・グレーの無地のもの(ワンポイント、ライン可) ・ハイソックス、黒のタイツ可 		
通学靴	運動に適した靴で履きなれたもの ※体育の授業でも使用		
上履き	<ul style="list-style-type: none"> ・本校指定の上履き→ラインが学年カラー*のもの ※体育館履きと兼用 ・油性黒サインペンで後ろとつま先部分に漢字で記名 <p>*令和8年度は 1年…黄 2年…赤 3年…青</p>		
			
防寒着	<p>①セーター・カーディガン(夏のエアコンによる冷えも含む)</p> <ul style="list-style-type: none"> ・色:黒・紺・グレーの無地 ※サイズの合ったもの ・トレーナーやフード付きのパーカー、ベストは不可 <p>②コート</p> <ul style="list-style-type: none"> ・登下校時に着用可→校内にコート掛けはないので各自管理 <p>③その他防寒具</p> <ul style="list-style-type: none"> ・手袋、マフラー、ネックウォーマーは登下校時に着用可 ・防寒着として標準服時のジャージ着用は不可 		

・新標準服：ブレザータイプ（Aタイプ、Bタイプ、Cタイプ）

冬服	上衣	<ul style="list-style-type: none"> ・本校指定のブレザーを着用（Aタイプ左前、B・Cタイプ右前） ・ブレザーの下は長袖、半袖の白色Yシャツ。Yシャツの下には無地の肌着を着用 ・指定のネクタイまたはリボンを着用
	下衣	<ul style="list-style-type: none"> ・指定の冬用スラックス（A・Cタイプ）。 ・ベルトは、黒で派手でないもの ・指定の冬用スカート（Bタイプ）で、丈は膝が隠れる程度のもの
夏服	上衣	<ul style="list-style-type: none"> ・長袖、半袖の白色Yシャツ。Yシャツの下には無地の肌着を着用 ・学校指定のポロシャツを着用してもよい（5月～10月）
	下衣	<ul style="list-style-type: none"> ・指定の夏用スラックス（A・Cタイプ）。 ・ベルトは、黒で派手でないもの ・指定のスカート（Bタイプ）で、丈は膝が隠れる程度のもの
靴下		<ul style="list-style-type: none"> ・白、紺、黒、グレーの無地のもの（ワンポイント、ライン可） ・ハイソックス、黒のタイツ可
通学靴		・運動に適した靴で履きなれたもの ※体育の授業でも使用
上履き		<ul style="list-style-type: none"> ・本校指定の上履き→ラインが学年カラーのもの ※体育館履きと兼用 ・油性黒サインペンで後ろとつま先部分に漢字で記名。 <p>*令和8年度は 1年……黄、2年……赤、3年……青</p>
防寒着		<p>①セーター・ベスト（夏のエアコンによる冷えも含む）</p> <ul style="list-style-type: none"> ・標準服とセットのセーターやベストの着用可 ・サイズは体に合ったもの（袖やすそが標準服から大きくはみ出さないもの） <p>②コート</p> <ul style="list-style-type: none"> ・登下校時に着用可→校内にコート掛けはないので各自で管理 <p>③その他防寒具</p> <ul style="list-style-type: none"> ・手袋、マフラー、ネックウォーマーは登下校時に着用可 ・防寒着として標準服時のジャージ着用は不可



〈Aタイプ〉



〈Bタイプ〉



〈Cタイプ〉



正装について

- ・入学式、卒業式、修了式は正装で参加
→運動会・文化祭・区連音等の行事の服装は、各行事ごとに担当及び実行委員から提案

<3年生>

- ・学ランはホックをする。セーラー服はタイを着用
- ・セーターやカーディガンは着用不可

<ブレザータイプ>

- ・ネクタイまたはリボンを着用
- ・標準服とセットのセーターやベストの着用可

持ち物

通学靴	自由 ※スーツケース・華美なものは不可
水筒	水・お茶・スポーツドリンク
その他	<ul style="list-style-type: none">・部活動の朝練がある日 1時間目に保健体育の授業がある場合は、朝学活時にジャージ(体育着)で参加可 ※部活動着不可・放課後に部活動がある日 標準服で生活し、部活動の前に着替える。ただし、6時間目が体育の場合のみ、帰りの学活をジャージ・体育着可 ※部活動着不可・部活動の朝練、再登校、休日の部活動は、部活着での登下校を認める。・体調不良や特別な事情があり服装について変更がある場合は担任に相談
紛失を防ぐため、持ち物には学年・クラス・名前を記入しよう	

4 頭髪について

- (1) 中学生として周囲に迷惑をかけず、TPOをわきまえた清潔感のある髪型とする。
- ①清潔感のある髪型であること。
 - ②集団の一員として意識し、周囲に迷惑をかけないこと。
 - ③TPOに応じた髪型であること。
- (2) 髪をまとめる場合は、ヘアゴム、ヘアピン、シュシュ、クリップを使用。色は黒・濃紺の 単色・装飾のないものとする。(ヘアゴム、ヘアピンは茶色も可)

令和8年4月 1日 改定

令和8年4月 6日 施行

生活指導部

生徒会本部役員